

---

# Come iscriversi a swisscovery e Reperio

Nuova iscrizione necessaria per fruire  
dei servizi delle Biblioteche dell'USI



**Percorso per studenti, docenti e collaboratori USI  
o altri affiliati alle scuole universitarie svizzere**



**Percorso per utenti non affiliati a scuole universitarie  
svizzere**

# Iscrizione per studenti, docenti e collaboratori USI o altri affiliati alle scuole universitarie svizzere

## Creare un account SWITCH edu-ID personale



The screenshot shows the desktop version of the desk.usi website. The browser address bar displays 'desk.usi.ch' with a red circle containing the number '1' next to it. The website header includes the logo 'Università della Svizzera italiana' on the left, language options 'Italiano' and 'English' in the center, and 'usi.ch' and 'Cerca persone' on the right. Below the header, the main content area features the text 'desk.usi' and 'Informazioni pratiche per la comunità USI'. A large heading reads 'La nuova identità digitale delle università svizzere'. Below this, there is a search bar with the placeholder text 'Cerca', a button labeled 'Aggiungi ai preferiti', and a 'Stampa' button. The main text explains that the edu-ID is a permanent identity created by users and used across multiple universities. It is managed by SWITCH, which ensures data protection. The edu-ID allows access to various services, including course registration, library access, and exam registration.

*Da luglio 2021 tutti gli affiliati USI devono dotarsi di un'identità digitale SWITCH edu-ID. La registrazione a swisscovery e Reperio è possibile solo con un account SWITCH edu-id attivo.*

- 1 Visitare il sito <https://www.desk.usi.ch/it/edu-id-la-nuova-identita-digitale-delle-universita-svizzere> per creare un nuovo SWITCH edu-id o verificare che quello esistente sia collegato all'USI.

## Iscrizione online presso <https://registration.slsp.ch/?iz=usi>

swisscovery **Registrazione**



Per accedere a swisscovery e accedere ai contenuti della biblioteca, è necessario un conto edu-ID di SWITCH con il quale ci si registra presso SLSP.  
I passaggi necessari sono:

1. **Cliccare su 'Avvia la registrazione'.**  
Verrete reindirizzati alla pagina di autenticazione edu-ID.
2. **Autenticarsi con un account edu-ID**  
Nel caso in cui non abbiate ancora un account edu-ID, vi preghiamo di crearne uno.
3. **Accetta le condizioni di utilizzo SLSP e concludete la registrazione**  
Se ne avete una, fornite opzionalmente il numero della vostra tessera della biblioteca.

**Avvia la registrazione** **2** Aiuto

Indirizzo:  
SLSP AG  
Werdstrasse 2

Contatto:  
[swisscovery@slsp.ch](mailto:swisscovery@slsp.ch)  
[www.slsp.ch](http://www.slsp.ch)

Rimanete informati:  
 

*Con l'account SWITCH edu-ID a disposizione ci si può autenticare per iscriversi a swisscovery. Tutti gli utenti delle Biblioteche universitarie dell'USI devono iscriversi presso swisscovery, anche se erano già iscritti alle Biblioteche dell'USI.*

Presso il sito

- 1 <https://registration.slsp.ch/?iz=usi>, premere su **Avvia la registrazione** **2**

## Autenticarsi con SWITCH edu-ID

Immettere le credenziali SWITCH edu-id (e-mail e password). 1

Quindi premere **Accedi** 2

**SLSP**  
Swiss Library  
Service Platform

Aiuto IT ▾

Accesso a: [Registrazione SLSP](#)

Per la registrazione con SLSP è necessario un conto utente SWITCH edu-ID.  
Se non avete ancora un conto utente SWITCH edu-ID, createne uno nuovo cliccando su "Creare un conto".

SWITCH **edu-ID**

E-mail:

1

Password:

2

[Hai dimenticato la tua password?](#)  
[Opzioni per proteggere i dati personali](#)

SWITCH

[Generale](#) / [Condizioni d'uso](#) / [Informazioni legali](#) / [Impressum](#)

11

## Dati da trasmettere a SLSP per fruire di swisscovery

### Informazioni da fornire al servizio

Stai per accedere al servizio:

Registrazione SLSP      SWITCH edu-ID

▷ Ulteriori informazioni sul servizio

#### Rilascio informazioni

Nome	Mauxo
Cognome	Gemmafiore
E-mail	mauxo.gemmafiore@usi.ch
Data di nascita	29 . 02 . 1989
Lingua preferita	it
Numero di telefono dell'ufficio	+41 77 555 00 99
Indirizzo professionale	Università della Svizzera italiana - via G. Buffi 13 6900 Lugano Svizzera
edu-ID associated e-mail	mauxo.gemmafiore@usi.ch
edu-ID linked affiliations e-mail	mauxo.gemmafiore@usi.ch

Accetta di condividere le informazioni sopra riportate al servizio, e acconsente

*SWITCH edu-ID elenca le informazioni che sono pronte per essere trasmesse a swisscovery.*

## Dati da trasmettere a SLSP per fruire di swisscovery

mail

Accetta di condividere le informazioni sopra riportate al servizio, e acconsente all'accesso per l'aggiornamento delle informazioni quando queste sono aggiornate da voi o dalla vostra organizzazione?

Ulteriori informazioni e revoca dell'autorizzazione

Seleziona la durata del consenso al rilascio informazioni:

Chiedimelo di nuovo al prossimo accesso

Accenso solo per questa volta all'invio delle mie informazioni.

Chiedimelo di nuovo se le informazioni da fornire a questo servizio cambiano

Per il futuro acconsento ad inviare automaticamente le stesse informazioni al servizio.

Questa impostazione può essere revocata in qualsiasi momento tramite la casella da spuntare sulla pagina di accesso.

Rifiuto

Accetto

*È richiesto di confermare e selezionare il consenso secondo il proprio desiderio.*

- 1 Scelta del tipo di consenso.
- 2 Quindi premere **Accetto**



## Dati registrati in swisscovery

The screenshot shows the 'swisscovery Registration' page. It displays the following information:

- Registration Data**  
The following data will be used for your swisscovery registration:
  - Name:** Mauxo Gemmafiore
  - Date of Birth:** 1989-02-29
  - Primary E-Mail contact:** mauxo.gemmafiore@usi.ch
  - Other E-Mail Address:**
    - mauxo.gemmafiore@usi.ch
  - Postal Addresses:**
    - Università della Svizzera italiana, via G. Buffi 13, 6900, Lugano, Switzerland
  - Phone Number:**
    - +41 77 555 00 99
  - Library Card Number:** 987987987987987

Below the data, there is a section for **Terms of Use** with a checked checkbox:  I agree that the data listed above may be transferred from my SWITCH edu-ID account to the library management system operated by SLSP on behalf of the affiliated institutions, may be kept up-to-date and may be processed within the framework of the library management system.

At the bottom, there is a blue button labeled 'Registrarsi' and a 'Help' link.

Three orange circles with numbers 1, 2, and 3 are overlaid on the form to indicate steps: 1 points to the Library Card Number field, 2 points to the Terms of Use checkbox, and 3 points to the Registrarsi button.

At the bottom of the page, there are links for 'Address:', 'Contact us:', and 'Stay informed:'.

*swisscovery ha ricevuto i dati e propone un elenco dei medesimi.*

- 1 Nel caso il barcode dell'utente non sia stato trasferito, si può immettere a mano.  
NB: si prega di controllare attentamente la sequenza numerica.
- 2 Accettare i termini d'uso.
- 3 In fine, premere **Registrarsi**

## Conclusione delle registrazione in swisscovery

The screenshot shows a web page titled "swisscovery Registration". At the top, there is a green confirmation message: "La registrazione presso SLSP è avvenuta con successo!". Below this, a blue button contains the text "Effettuate delle ricerche tra i contenuti del sistema bibliotecario 'Università della Svizzera italiana'". Underneath, a section titled "Suggerimento" (Suggestion) provides instructions: "Creando un segnalibro nel vostro browser web potete accedere direttamente al servizio SLSP via:" followed by a URL: "https://swisscovery.unizh.ch/". At the bottom of the page, there are three links: "Address:", "Contact us:", and "Stay informed:".

*Appare la conferma dell'avvenuta registrazione in swisscovery.*

Serve ulteriore aiuto?

Scrivete a **info-BiUSI@usi.ch**

# Iscrizione per utenti non affiliati a scuole universitarie svizzere

## Iscrizione online presso <https://registration.slsp.ch/?iz=usi>

swisscovery **Registrazione**

Per accedere a swisscovery e accedere ai contenuti della biblioteca, è necessario un conto edu-ID di SWITCH con il quale ci si registra presso SLSP.  
I passaggi necessari sono:

1. **Cliccare su 'Avvia la registrazione'.**  
Verrete reindirizzati alla pagina di autenticazione edu-ID.
2. **Autenticarsi con un account edu-ID**  
Nel caso in cui non abbiate ancora un account edu-ID, vi preghiamo di crearne uno.
3. **Accetta le condizioni di utilizzo SLSP e concludete la registrazione**  
Se ne avete una, fornite opzionalmente il numero della vostra tessera della biblioteca.

**Avvia la registrazione** **2** [Aiuto](#)

**Indirizzo:**  
SLSP AG  
Werdstrasse 2

**Contatto:**  
[swisscovery@slsp.ch](mailto:swisscovery@slsp.ch)  
[www.slsp.ch](http://www.slsp.ch)

**Rimanete informati:**  
[YouTube](#) [LinkedIn](#)

*Tutti gli utenti delle Biblioteche universitarie dell'USI devono iscriversi presso swisscovery, anche se erano già iscritti alle Biblioteche dell'USI.*

- 1 Presso il sito <https://registration.slsp.ch/?iz=usi>, **2** premere su **Avvia la registrazione**

## Autenticarsi con SWITCH edu-ID o creare un nuovo account SWITCH edu-ID

**SLSP**  
Swiss Library  
Service Platform

Aiuto IT ▾

Accesso a: Registrazione SLSP

Per la registrazione con SLSP è necessario un conto utente SWITCH edu-ID.  
Se non avete ancora un conto utente SWITCH edu-ID, createne uno nuovo cliccando su "Creare un conto".

SWITCH edu-ID

E-mail:

1 Password:

1   2

[Hai dimenticato la tua password?](#)  
[Opzioni per proteggere i dati personali](#)

SWITCH

[Generale](#) / [Condizioni d'uso](#) / [Informazioni legali](#) / [Impressum](#)

Se si ha già un account SWITCH edu-ID lo si usa per autenticarsi, altrimenti si crea il proprio SWITCH edu-ID. Un solo account per ogni persona.

Se *non si ha* un account SWITCH edu-ID, premere su **Creare un conto** 1

Se *si ha* un account SWITCH edu-ID immettere le 1 credenziali (e-mail e password).

Quindi premere **Accedi** 2

[Si può saltare alla posizione 10 di queste istruzioni]

## Creazione account SWITCH edu-ID

Guida IT

### Crea con AAI

Ho un **account AAI** presso l'organizzazione...

Login

### Creare senza AAI

Se **non si possiede un'identità AAI**, selezionare la registrazione manuale per continuare.

Crea account utente **1**

Guida

SWITCH

Generale / Condizioni d'uso / Informazioni legali / Impressum

Premere su **Crea account utente** **1**

(Crea con AAI è *valido solo per gli affiliati alle scuole universitarie svizzere*).

## Creazione account SWITCH edu-ID

Crea account SWITCH edu-ID

Completare il presente modulo per creare un nuovo account SWITCH edu-ID.

Requisiti di ingresso: ● = Necessario ○ = Condizionalmente necessario

Nome	Muaxo
Cognome	Gemmafiore
Indirizzo e-mail	mauxo.gemmafiore@usi.ch
Private Indirizzo e-mail (Opzionale)	<input type="text" value="john.doe@gmail.com"/>
Data di nascita	29 . 02. 1989

Proteggi il tuo account aggiungendo un indirizzo e-mail di backup

*Per coloro che non hanno già un account SWITCH edu-ID, a questo punto si tratta di compilare i campi con i dati mancanti e necessari.*

Cognome, nome, e-mail, data di nascita ecc.



## Creazione account SWITCH edu-ID

Lingua preferita	Italiano
Identità Organizzativa	Università della Svizzera italiana mauxo.gemmafiore@usi.ch
Indirizzo privato	Cognome Mauxo Gemmafiore
	Informazioni aggiuntive sull'indirizzo <input type="text"/>
	Via e numero civico Rue d'esempio 25
	Numero postale di avviamento e località 5678    Esempio
	Paese <input type="text"/>

*Per coloro che non hanno già un account SWITCH edu-ID, a questo punto si tratta di compilare i campi con i dati mancanti e necessari.*

Indirizzo privato

## Creazione account SWITCH edu-ID

*Per coloro che non hanno già un account SWITCH edu-ID, a questo punto si tratta di compilare i campi con i dati mancanti e necessari.*

Indirizzo del lavoro e numero di cellulare

Indirizzo del lavoro

Cognome  
• Mauxo Gemmafiore

Azienda  
Università della Svizzera italiana

Informazioni aggiuntive sull'indirizzo

Via e numero civico  
Via G. Buffi 13

Numero postale di avviamento e località  
6900 Lugano

Paese  
Svizzera

Numero di cellulare  
+41 77 555 00 99

## Creazione account SWITCH edu-ID

Password  1

La password è sicura

**1** Scegliere una password sicura contenente almeno **10 caratteri**. Una password sicura contiene caratteri minuscoli e maiuscoli, cifre e lettere.  
È possibile utilizzare una di queste password forti che sono state generate appositamente per voi:

- prU9cU-JA+ClI.
- SwE8chA;We,DrA2
- CrU,PrE+Wri@WU8

Conferma password  1

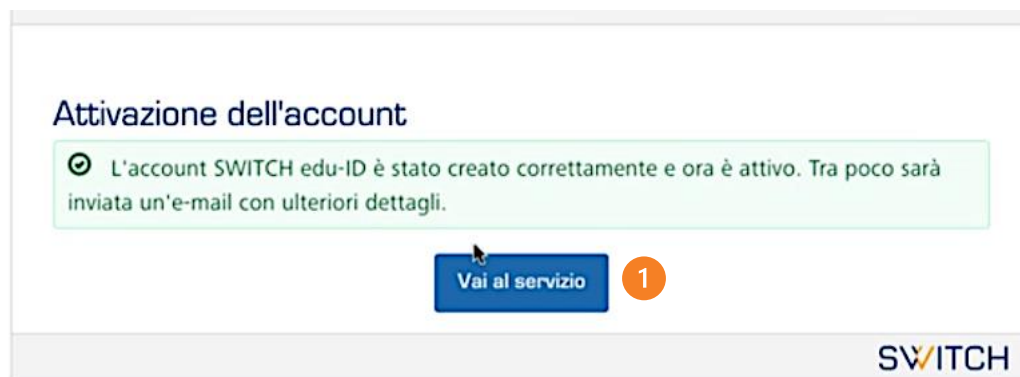
**2**  Dichiaro di aver compreso e accetto le [condizioni d'uso](#) per la creazione e l'utilizzo di un account SWITCH edu-ID.  
Le condizioni d'uso vengono inviate all'utente anche tramite e-mail subito dopo la creazione dell'account utente.

**3**

*Per coloro che non hanno già un account SWITCH edu-ID, a questo punto si tratta di compilare i campi con i dati mancanti e necessari.*

- 1** Quindi produrre una password di almeno 10 caratteri. E confermarla.
- 2** Accettare le condizioni d'uso
- 3** Premere su **Crea account utente**

## Creazione account SWITCH edu-ID



*In conclusione della compilazione appare una conferma che l'account SWITCH edu-ID è stato creato.*

Premere su **Vai al servizio** 1

## Autenticarsi con SWITCH edu-ID

**SLSP**  
Swiss Library  
Service Platform

Aiuto IT ▾

Accesso a: [Registrazione SLSP](#)

Per la registrazione con SLSP è necessario un conto utente SWITCH edu-ID.  
Se non avete ancora un conto utente SWITCH edu-ID, createne uno nuovo cliccando su "Creare un conto".

SWITCH edu-ID

E-mail:

1 Password:

2

[Hai dimenticato la tua password?](#)  
[Opzioni per proteggere i dati personali](#)

SWITCH

[Generale](#) / [Condizioni d'uso](#) / [Informazioni legali](#) / [Impressum](#)

*Con l'account SWITCH edu-ID a disposizione ci si può autenticare per iscriversi a swisscovery.*

- 1 Immettere le credenziali (e-mail e password) dell'account SWITCH edu-ID.
- 2 Quindi premere **Accedi**

## Dati da trasmettere a SLSP per fruire di swisscovery

### Informazioni da fornire al servizio

Stai per accedere al servizio:

Registrazione SLSP      SWITCH edu-ID

▷ [Ulteriori informazioni sul servizio](#)

#### Rilascio informazioni

Nome	Mauxo
Cognome	Gemmafiore
E-mail	mauxo.gemmafiore@usi.ch
Data di nascita	29 . 02 . 1989
Lingua preferita	it
Numero di telefono dell'ufficio	+41 77 555 00 99
Indirizzo professionale	Università della Svizzera italiana - via G. Buffi 13 6900 Lugano Svizzera
edu-ID associated e-mail	mauxo.gemmafiore@usi.ch
edu-ID linked affiliations e-mail	mauxo.gemmafiore@usi.ch

**Accetta di condividere le informazioni sopra riportate al servizio, e acconsente**

*SWITCH edu-ID elenca le informazioni che sono pronte per essere trasmesse a swisscovery.*

## Dati da trasmettere a SLSP per fruire di swisscovery

mail

Accetta di condividere le informazioni sopra riportate al servizio, e acconsente all'accesso per l'aggiornamento delle informazioni quando queste sono aggiornate da voi o dalla vostra organizzazione?

Ulteriori informazioni e revoca dell'autorizzazione

Seleziona la durata del consenso al rilascio informazioni:

Chiedimelo di nuovo al prossimo accesso

Accenso solo per questa volta all'invio delle mie informazioni.

Chiedimelo di nuovo se le informazioni da fornire a questo servizio cambiano

Per il futuro acconsento ad inviare automaticamente le stesse informazioni al servizio.

Questa impostazione può essere revocata in qualsiasi momento tramite la casella da spuntare sulla pagina di accesso.

Rifiuto

Accetto

2

*È richiesto di confermare e selezionare il consenso secondo il proprio desiderio.*

- 1 Scelta del tipo di consenso.
- 2 Quindi premere **Accetto**

## Dati registrati in swisscovery

The screenshot shows the 'swisscovery Registration' page. It displays the following information:

- Registration Data**  
The following data will be used for your swisscovery registration:
  - Name:** Mauxo Gemmafiore
  - Date of Birth:** 1989-02-29
  - Primary E-Mail contact:** mauxo.gemmafiore@usi.ch
  - Other E-Mail Address:**
    - mauxo.gemmafiore@usi.ch
  - Postal Addresses:**
    - Università della Svizzera italiana, via G. Buffi 13, 6900, Lugano, Switzerland
  - Phone Number:**
    - +41 77 555 00 99
  - Library Card Number:** 987987987987987

Below the library card number, there is a note: "If you own a library card that is not listed, please provide the card's number. If you are unsure which number to add, please contact your library. Borrowing books in a library becomes easier with a library card."

**Terms of Use**

I agree that the data listed above may be transferred from my SWITCH edu-ID account to the library management system operated by SLSP on behalf of the affiliated institutions, may be kept up-to-date and may be processed within the framework of the library management system.

For further information on the transmission and processing of your data within the framework of the library management system operated by SLSP on behalf of the affiliated institutions, please refer to the [Privacy Policy](#).

At the bottom, there is a blue button labeled "Registrarsi" and a "Help" link.

Three numbered callouts are present on the left side of the form:

- 1: Points to the Library Card Number input field.
- 2: Points to the Terms of Use checkbox.
- 3: Points to the Registrarsi button.

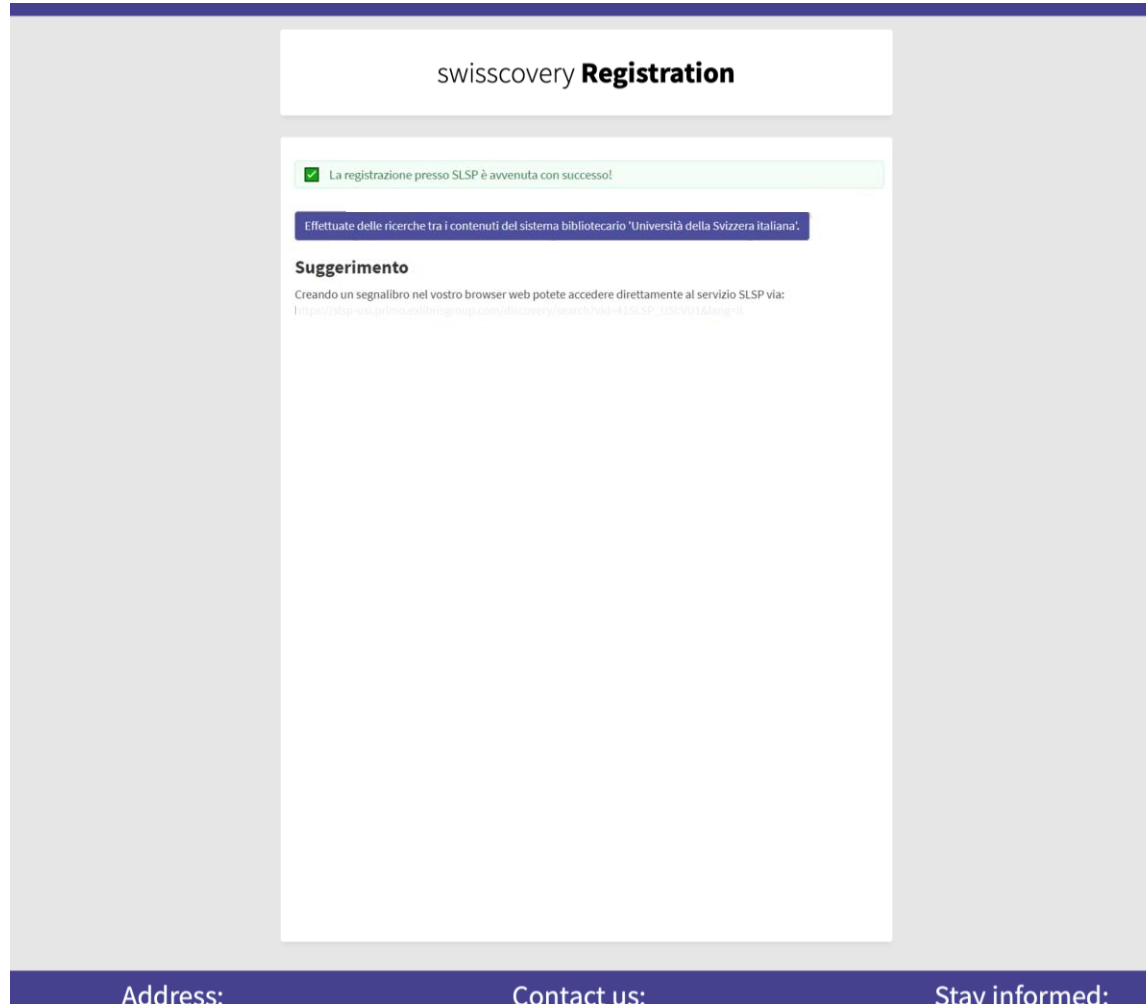
At the bottom of the page, there are three links: "Address:", "Contact us:", and "Stay informed:".

*swisscovery ha ricevuto i dati e propone un elenco dei medesimi.*

- 1 Nel caso il barcode dell'utente non è stato trasferito si può immettere a mano.  
NB: si prega di controllare bene la sequenza numerica.
- 2 Accettare i termini d'uso.
- 3 In fine, premere **Registrarsi**



## Conclusione delle registrazione in swisscovery



The screenshot shows a web page titled "swisscovery Registration". At the top, there is a green confirmation message: "La registrazione presso SLSP è avvenuta con successo!". Below this, a blue button prompts the user to "Effettuate delle ricerche tra i contenuti del sistema bibliotecario 'Università della Svizzera italiana'". A "Suggerimento" (Suggestion) section follows, advising the user to create a bookmark for direct access to the SLSP service via a provided URL. At the bottom of the page, there are three links: "Address:", "Contact us:", and "Stay informed:".

*Appare la conferma dell'avvenuta registrazione in swisscovery.*

Serve ulteriore aiuto?

Scrivete a **info-BiUSI@usi.ch**